



03 85 46 43 70






contact@droledecabane.com



www.droledecabane.com




# PAVILLON VITRÉ

**TOIT AU CHOIX****COULEURS AU CHOIX :**


 ≈ 9,9m<sup>2</sup> ⊕ 3,78m × 3,27m × H 3,24m

Vous souhaitez profiter de votre jardin le plus longtemps possible, partager de bons moments conviviaux avec vos amis, ou savourer un havre de paix en pleine nature, alors, le Pavillon vitré est fait pour vous!

Ses grandes baies (avec ou sans croisillons) vous offrent une vue à 365°, et son intérieur spacieux vous permettra de l'aménager selon vos envies (salon d'extérieur, salle à manger...)

**Besoin d'un conseil ? Venez nous voir !**

**SHOWROOM**  
 n°16 D906 / RN6  
 71240 Varennes-Le-Grand

# PAVILLON VITRÉ

Pavillon Vitré (hexagonal) - épicéa massif 19 mm à traiter - KIT



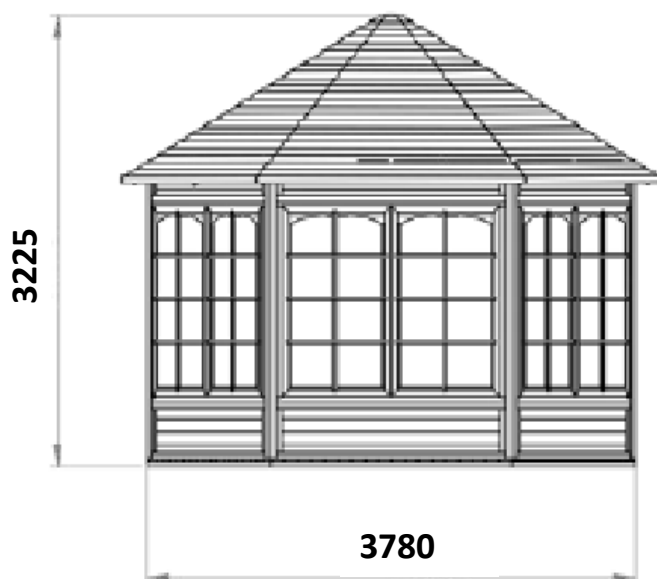
Surface intérieure utile  $\approx 9,3 \text{ m}^2$

Dimensions extérieures : 3,27 m x 3,78 m x H 3,23m

Dimensions palette : 2,40 x 1,2 x 1,25m Poids  $\approx 1\ 200 \text{ kg}$

## Comprenant:

- Structure 6 pans
- Hauteur des pans de murs : 203 cm
- Toiture shingle 3 coloris au choix (vert, noir ou rouge)
- Plancher
- 1 porte- fenêtre (178 x 186 cm) vitrée( simple vitrage (4 mm), avec verrou
- 10 grandes fenêtres (178 x 146 cm) simple vitrage (4 mm ) ouvrantes vers l'extérieur, avec butée, 2 poignées par fenêtre
- A poser sur terrasse en bois ou dalle béton



## Options :

- Kit saturateur à appliquer par vos soins

## Coût livraison et montage selon distance et accès

Pour rappel (hors professionnels du tourisme):

- - de  $5\text{m}^2$  aucune déclaration en mairie
- De  $5\text{m}^2$  à  $20\text{m}^2$ : une demande préalable de travaux est parfois à faire en mairie
- À partir de  $20\text{m}^2$  une demande de permis de construire est à faire en mairie.

Dans tous les cas, nous vous conseillons de vous référer au PLU ou au POS de votre commune



03 85 46 43 70



contact@droledcabane.com



www.droledcabane.com