



03 85 46 43 70



contact@droledecabane.com






www.droledecabane.com



BUNGALOWS WESTERN

≈ 6,8M², 8M², 11M² et 13M²

TOIT AU CHOIX




COULEURS AU CHOIX :



Impossible de repousser les murs de votre maison, et pourtant il vous manque une chambre supplémentaire pour recevoir famille et amis, ou un bureau pour travailler en toute tranquillité?

Créez cet espace complémentaire avec notre gamme de Bungalows Western, qui apportera une touche insolite à votre jardin, ou votre terrain de camping tout en offrant à vos hôtes, le charme et le confort d'une cabane en bois, aménagée selon vos envies.



Besoin d'un conseil ? Venez nous voir !



SHOWROOM

n°16 D906 / RN6

71240 Varennes-Le-Grand

BUNGALOWS WESTERN



Bungalows Western 300 - Pin massif à traiter- Livré vide – EN KIT OU MONTÉ

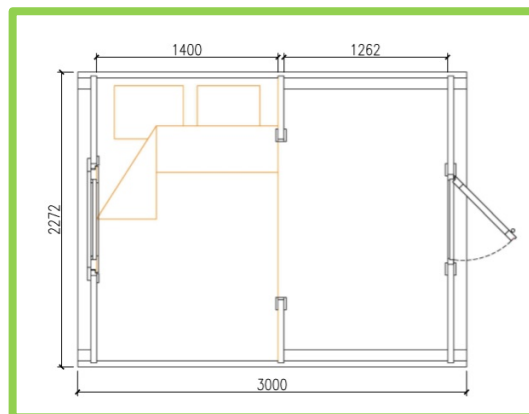
6,8m² : 3m x 2,30m x H 2,60m – **Poids** ≈ 1800kg

Surface intérieure utile ≈ 5,5m²

Dimensions palette: 3,1 x 1,2 x 1,2 m

Comprenant:

- Toiture shingle 3 coloris au choix (vert, noir ou rouge)
- Epaisseur plancher 28mm
- Epaisseur murs 46mm
- Porte vitrée avec verrou (70 x 180cm) et poignée en bois.
- Fenêtre arrière ouvrante double vitrage (70 x 90cm),
- Bandes de serrage en acier inoxydable.
- Une petite terrasse avec 2 bancs
- 2 espaces distincts avec cloison ouverte.



Suggestion d'aménagement

Options:

- Kit saturateur à appliquer par vos soins, coloris au choix
- Saturateur appliqué pour modèle monté coloris au choix:
- Aménagement: voir en dernière page

Coût livraison et montage selon distance et accès

Pour rappel (hors professionnels du tourisme):

- - de 5m² aucune déclaration en mairie
- De 5m² à 20m²: une demande préalable de travaux est à faire en mairie
- À partir de 20m² une demande de permis de construire est à faire en mairie.

Dans tous les cas, nous vous conseillons de vous référer au PLU ou au POS de votre commune



03 85 46 43 70



contact@droledcabane.com



www.droledcabane.com

BUNGALOWS WESTERN



Bungalows Western 350 - Pin massif à traiter- Livré vide- EN KIT OU MONTÉ

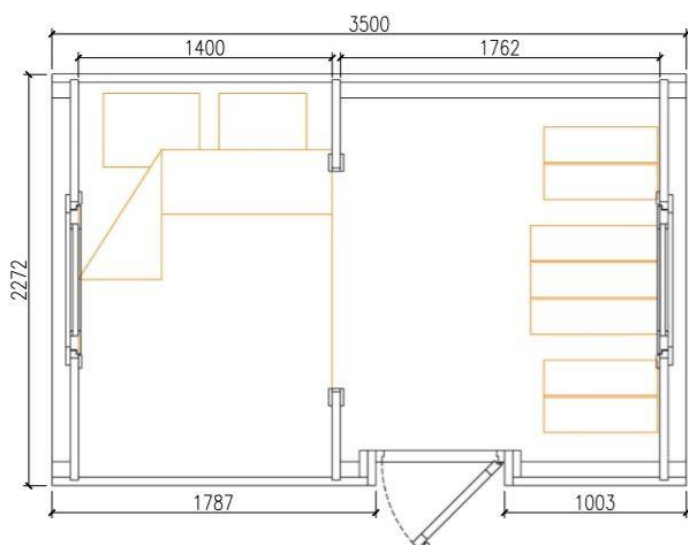
8m² : 3,50m x 2,30m x H 2,60m – Poids ≈ 2000 kg

Surface intérieure utile ≈ 6,3m²

Dimensions palette: 3,6 x 1,2 x 1,2m

Comprenant:

- Toiture shingle 3 coloris au choix (vert, noir ou rouge)
- Epaisseur plancher 28mm
- Epaisseur murs 46mm
- Porte vitrée avec verrou (70 x 180cm) et poignée en bois.
- 2 Fenêtres ouvrantes double vitrage (70 x 90cm et 121 x 118cm)
- Bandes de serrage en acier inoxydable.
- 2 espaces distincts avec cloison ouverte.



Options:

- Kit saturateur à appliquer par vos soins, coloris au choix
- Saturateur appliqué pour modèle monté coloris au choix
- Aménagement: voir en dernière page

Coût livraison et montage selon distance et accès

Pour rappel (hors professionnels du tourisme):

- - de 5m² aucune déclaration en mairie
- De 5m² à 20m²: une demande préalable de travaux est à faire en mairie
- À partir de 20m² une demande de permis de construire est à faire en mairie.

Dans tous les cas, nous vous conseillons de vous référer au PLU ou au POS de votre commune



03 85 46 43 70



contact@droledcabane.com



www.droledcabane.com

BUNGALOWS WESTERN



Bungalows Western 480 - Pin massif à traiter- Livré vide - EN KIT OU MONTÉ

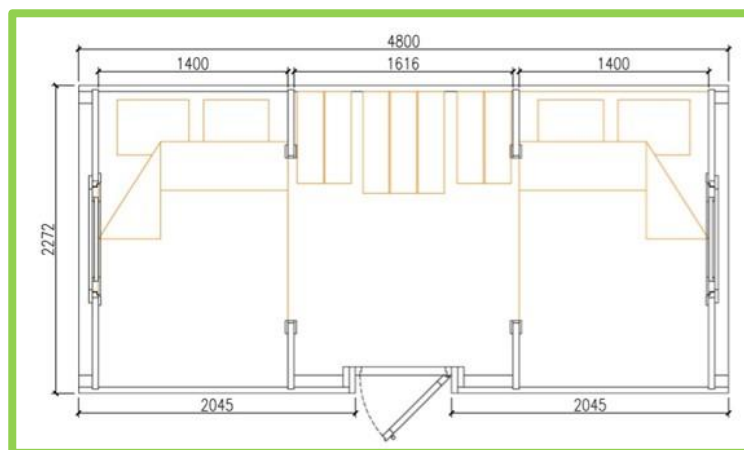
11m² : 4,80m x 2,30m x H 2,60m – **Poids** ≈ 2700kg

Surface intérieure utile ≈ 8,85m²

Dimension palette: 4,9 x 1,2 x 1,2m

Comprenant:

- Toiture shingle 3 coloris au choix (vert noir ou rouge)
- Epaisseur plancher 28mm
- Epaisseur murs 46mm
- Porte vitrée avec verrou (70 x 180cm) et pognée en bois.
- 2 fenêtres ouvrantes double vitrage (70 x 90cm et 102 x 106cm)
- Bandes de serrage en acier inoxydable.
- 3 espaces distincts avec 2 cloisons ouvertes



Suggestion d'aménagement

Options:

- Kit saturateur à appliquer par vos soins, coloris au choix
- Saturateur appliqué pour modèle monté coloris au choix
- Aménagement: voir en dernière page

Coût livraison et montage selon distance et accès

Pour rappel (hors professionnels du tourisme):

- - de 5m² aucune déclaration en mairie
- De 5m² à 20m²: une demande préalable de travaux est à faire en mairie
- À partir de 20m² une demande de permis de construire est à faire en mairie.

Dans tous les cas, nous vous conseillons de vous référer au PLU ou au POS de votre commune



03 85 46 43 70



contact@droledcabane.com



www.droledcabane.com

BUNGALOWS WESTERN



Bungalows Western 590 - Pin massif à traiter- Livré vide - EN KIT OU MONTÉ

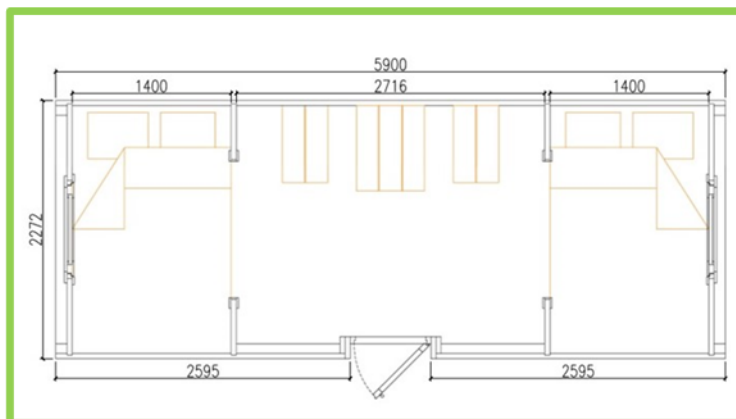
13m² : 5,90m x 2,30m x H 2,60m – **Poids** ≈ 3000kg

Surface intérieure utile ≈ 11m²

Dimension palette: 6 x 1,2 x 1,2m

Comprenant:

- Toiture shingle 3 coloris au choix
- Epaisseur plancher 28mm
- Epaisseur murs 46mm
- Porte vitrée avec verrou (70 x 180cm) et poignée en bois.
- 2 fenêtres ouvrantes double vitrage (70x90cm et 102x106cm)
- Bandes de serrage en acier inoxydable.
- 3 espaces distincts: 2 cloisons dont une avec porte et verrou (possibilité sdb ou 2^{nde} chambre)



Suggestion d'aménagement

Options:

- Kit saturateur à appliquer par vos soins, coloris au choix
- Saturateur appliqué pour modèle monté coloris au choix
- Aménagement: voir en dernière page

Coût livraison et montage selon distance et accès

Pour rappel (hors professionnels du tourisme):

- - de 5m² aucune déclaration en mairie
- De 5m² à 20m²: une demande préalable de travaux est à faire en mairie
- À partir de 20m² une demande de permis de construire est à faire en mairie.

Dans tous les cas, nous vous conseillons de vous référer au PLU ou au POS de votre commune



03 85 46 43 70



contact@droledcabane.com



www.droledcabane.com

BUNGALOWS WESTERN



Bungalows Western - Pin massif à traiter- Livré vide

Options pour les 4 modèles:

- Sommier double
- Sommier simple
- Banc couchette
- Lits superposés
- Table et 2 poufs (2pers.)
- Tables et bancs (4 pers.)
- Electricité (uniquement pour modèles montés):
 - 1 PC (avec câble et distrib):
 - 1 PC double (avec câble et distrib)
 - 1 interrupteur + 1 éclairage (avec câble et distrib/luminaire non fourni)
 - Interrupteur double + 2 éclairages (avec câble et distrib/luminaire non fourni)
 - Tableau simple avec disjoncteur et interdifférentiel 30MA
- Kit saturateur couleur au choix (à appliquer par vos soins)



Coût livraison et montage selon distance et accès

Pour rappel (hors professionnels du tourisme):

- - de 5m² aucune déclaration en mairie
- De 5m² à 20m²: une demande préalable de travaux est à faire en mairie
- À partir de 20m² une demande de permis de construire est à faire en mairie.

Dans tous les cas, nous vous conseillons de vous référer au PLU ou au POS de votre commune



03 85 46 43 70



contact@droledcabane.com



www.droledcabane.com