



03 85 46 43 70



contact@droledecabane.com




www.droledecabane.com



CABANE SUITE DUO ENCHANTÉ



COULEURS AU CHOIX:



TOITURE (tuiles bois):



≈14m²: 2,50 x 6,30 x H3m (hors- tout)

Un univers magique à votre porte!

Pour vous? Ou êtes- vous prêts à la partager avec vos hôtes?

La cabane suite « Duo Enchanté » vous accueille pour une belle escapade en amoureux, ou une échappée en solitaire, le temps d'un séjour magique, dépaysant et cosy !

Rien de mieux pour briser la routine du quotidien et la morosité ambiante.

Cette cabane tout confort et clé en main, vous permet de vous évader toute l'année grâce aux nombreux équipements dont elle est pourvue.



Besoin d'un conseil ? Venez nous voir !



SHOWROOM

n°16 D906 / RN6

71240 Varennes-Le-Grand

CABANE SUITE DUO ENCHANTÉ

2 PERSONNES



Dimensions hors tout: 2,50m x 6,30m x H 3m


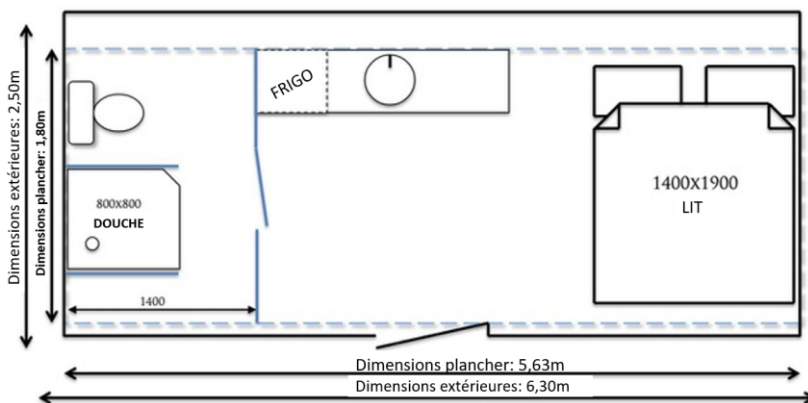
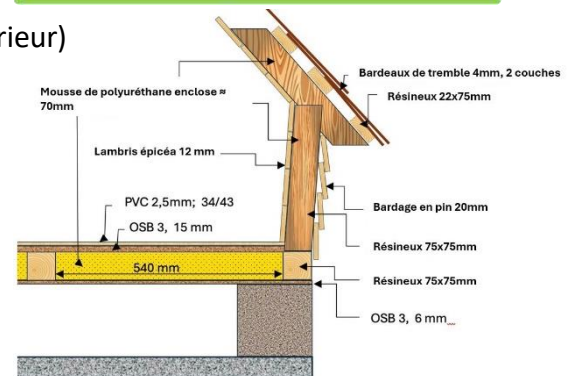
Dimensions intérieures: 1,90m x 5,60m x H 2m

Poids ≈ 2500kg

Int.: épicéa 12mm/ ext.: pin 20mm

Comprenant:

- Tuiles en bardeaux de bois (tremble)
- Isolation intérieure (mousse de polyuréthane 70-75mm)
- Electricité (disjoncteur, prises et interrupteurs)
- Eclairage LED (spots intérieurs intégrés plafond, un éclairage extérieur)
- Un radiateur électrique 1000W
- Table et deux tabourets en bois
- Un couchage 140x190cm (sommier et matelas)
- Quatre fenêtres dont une ouvrante
- Grand vitrage panoramique
- Porte avec un vitrage
- Salle d'eau: WC (sec ou standard), douche et isolation hydrofuge
- Kitchenette: évier avec mitigeur, réfrigérateur 86L, plan de travail avec étagère
- Chauffe-eau 50L
- Prise TV
- Sol: OSB 15mm et 3,6mm, chevrons (75x75mm), isolant et revêtement PVC imitation bois
- Traitement extérieur par Teknos "Woodex" serie wood oils, jaune ou gris.



Options:

- Fenêtre de toit 55 x 78cm (chambre)
- Fenêtre de toit 78 x 110cm (chambre)
- Grand vitrage panoramique verre trempé pignon chambre

Pour rappel (hors professionnels du tourisme):

- - de 5m² aucune déclaration en mairie
 - De 5m² à 20m²: une demande préalable de travaux est à faire en mairie
 - À partir de 20m² une demande de permis de construire est à faire en mairie.
- Dans tous les cas, nous vous conseillons de vous référer au PLU ou au POS de votre commune



03 85 46 43 70



contact@droledcabane.com



www.droledcabane.com