



03 85 46 43 70



contact@droledecabane.com



www.droledecabane.com




CABANE DUO ENCHANTÉ FULL



≈ 10m²: 4m × 2,5m × H 3m (hors- Tout)

COULEURS AU CHOIX:



TOITURE (tuiles bois):




Une parenthèse enchantée hors du temps, à deux!

Voilà ce que vous propose la Cabane Duo Enchanté Full.

Hors du temps... et tout confort: isolée, aménagée pour deux personnes et équipée de sanitaires, les amoureux ne voudront plus la quitter et n'oublieront pas de sitôt leur séjour.

Livrée montée, cette charmante petite cabane insolite habillera joliment votre jardin et ravira le cœur des tourtereaux.



Besoin d'un conseil ? Venez nous voir !



SHOWROOM

n°16 D906 / RN6

71240 Varennes-Le-Grand

CABANE DUO ENCHANTÉ FULL

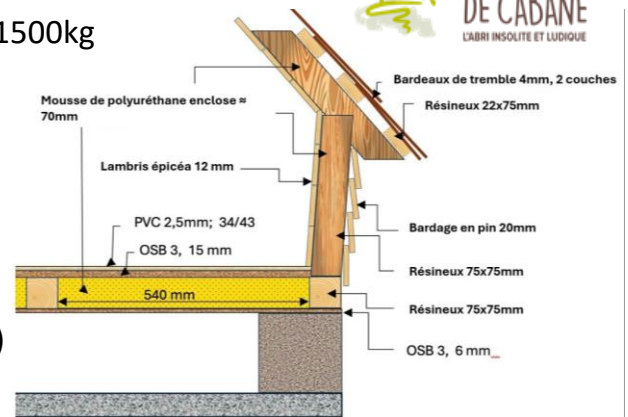
2 PERSONNES

Cabane Duo Enchanté Full ≈ 10m²

Dimensions hors tout: 4,20m x 2,50m x H2,37m Poids ≈ 1500kg

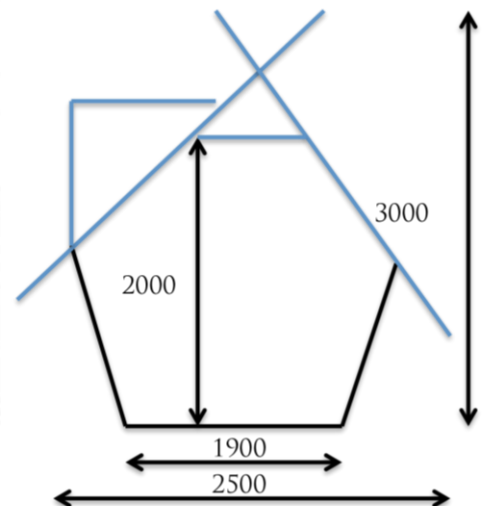
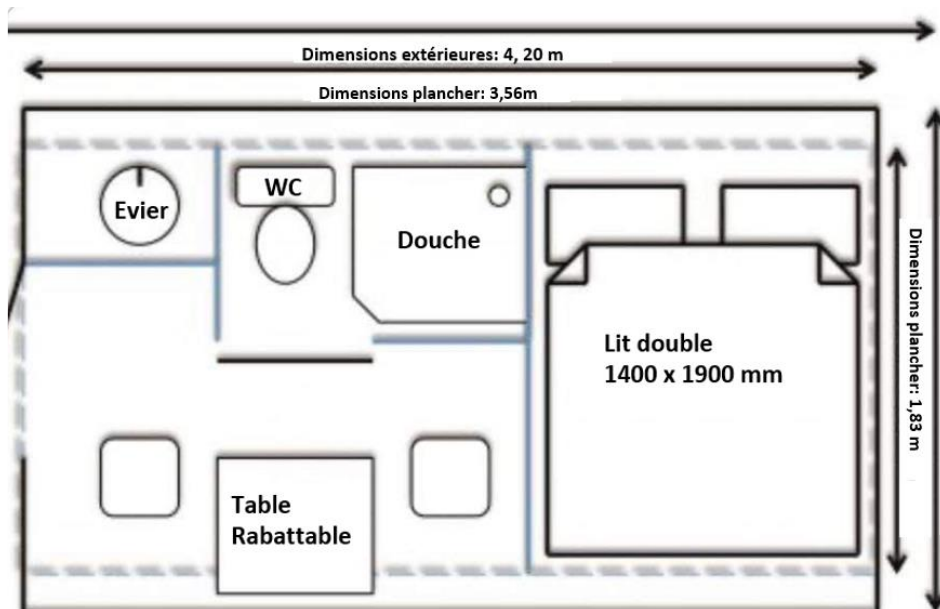
Dimensions intérieures: 3,56m x 1,83m x 2,00m ≈ 6,50m²

Int.: épicéa 12mm/ ext.: pin 20mm



Comprenant:

- Tuiles en bardeaux de bois grises (tremble)
- Isolation intérieure (mousse de polyuréthane 70-75mm)
- Electricité (disjoncteur, 6 prises et 3 interrupteurs)
- Eclairage LED (3 éclairages intérieurs intégrés plafond, 2 spots, un éclairage extérieur)
- Un radiateur électrique (500W)
- Table rabattable et deux tabourets en bois
- Un couchage 140x190 cm (sommier et matelas)
- Salle d'eau avec douche, wc (sec ou standard), chauffe- eau instantané 15L
- Un évier avec mitigeur, plan de travail et placard
- Trois fenêtres double vitrage dont une ouvrante
- Porte avec verrou et vitrage
- Sol: OSB 15mm et 3,6mm, chevrons (75x75mm), isolant et revêtement PVC imitation bois
- Traitement extérieur par Teknos "Woodex" serie wood oils: jaune, gris ou marron.



Livraison : coût selon distance et accès

Pour rappel (hors professionnels du tourisme):

- - de 5m² aucune déclaration en mairie
- De 5m² à 20m²: une demande préalable de travaux est à faire en mairie
- À partir de 20m² une demande de permis de construire est à faire en mairie.

Dans tous les cas, nous vous conseillons de vous référer au PLU ou au POS de votre commune



03 85 46 43 70



contact@droledcabane.com



www.droledcabane.com