



03 85 46 43 70



contact@droledecabane.com



www.droledecabane.com



CABANE ENCHANTÉE FULL



COULEURS AU CHOIX:



TOITURE (tuiles bois):



 **≈12m²: 2,60 x 6,50 x H3m (hors- tout)**

Transportez- vous dans un univers féerique: il n'y a qu'un pas à faire!

L' aspect extérieur de la Cabane Enchantée Full, tout droit sorti d'un conte de fée, avec son toit de guingois en tuile de bardeaux de bois, vous ravira tout autant que son intérieur cosy, chaleureux et pratique!

Equipée de 4 couchages, isolée thermiquement, pourvue de l'électricité, d'un espace sanitaire, et d'une kitchenette, toute la famille savourera cette incursion dans le monde de l'imaginaire, sans faire l'impasse sur le confort. Tout est inclus, il n'y a plus qu'à recevoir vos hôtes!

Si ce n'est pas de la magie ça!



Besoin d'un conseil ? Venez nous voir !



SHOWROOM

n°16 D906 / RN6

71240 Varennes-Le-Grand

CABANE ENCHANTÉE FULL

4 PERSONNES

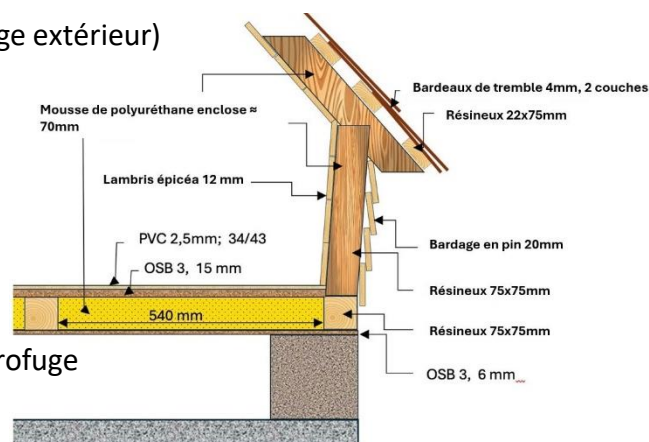


Dimensions hors tout: 2,20m x 6,50m x H 3m

Dimensions intérieures: 1,90m x 5,90m x H 2m

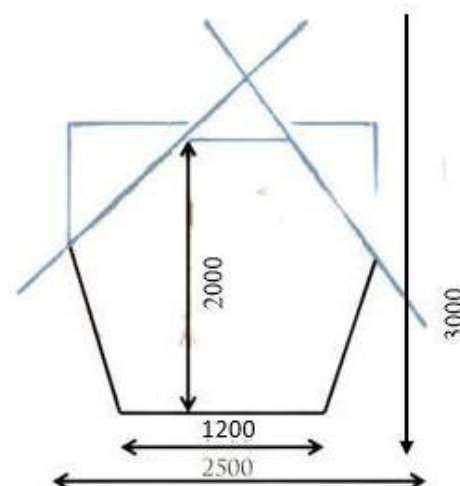
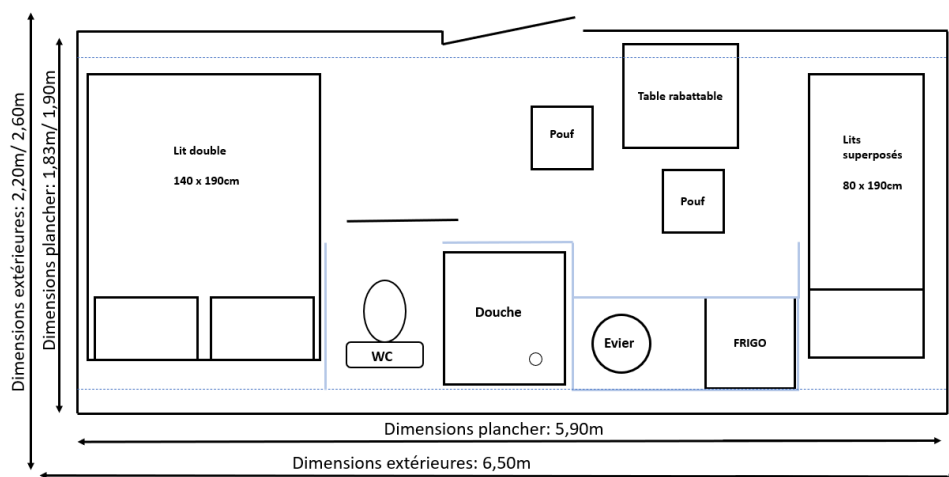
Poids ≈ 2500kg

Int.: épicéa 12mm/ ext.: pin 20mm



Comprenant:

- Tuiles en bardeaux de bois (tremble)
- Isolation intérieure (mousse de polyuréthane 70-75mm)
- Électricité (disjoncteur, prises et interrupteurs)
- Eclairage LED (spots intérieurs intégrés plafond, un éclairage extérieur)
- Un radiateur électrique 1000W
- Table rabattable et deux tabourets en bois
- Un couchage 140x190 cm (sommier et matelas)
- Deux lits superposés 80x 190cm (sommiers et matelas).
- Quatre fenêtres féeriques dont une double
- Porte avec vitrage
- Salle d'eau: WC (sec ou standard), douche et isolation hydrofuge
- Kitchenette: évier, réfrigérateur 86L
- Chauffe- eau 50L
- Prise TV
- Sol: OSB 15mm et 3,6mm, chevrons (75x75mm), isolant et revêtement PVC imitation bois
- Traitement extérieur par Teknos "Woodex" serie wood oils, jaune, gris ou marron.



Livraison : coût selon distance et accès

Pour rappel (hors professionnels du tourisme):

- - de 5m² aucune déclaration en mairie
- De 5m² à 20m²: une demande préalable de travaux est à faire en mairie
- À partir de 20m² une demande de permis de construire est à faire en mairie.

Dans tous les cas, nous vous conseillons de vous référer au PLU ou au POS de votre commune



03 85 46 43 70



contact@droledecabane.com



www.droledecabane.com

CABANE ENCHANTÉE FULL



Options:

- Fenêtre de toit 55 x 78cm (façade avant)
- Fenêtre de toit 78 x 110cm (façade avant°)
- Grand vitrage panoramique verre trempé en pignon*

*possible des 2 côtés, si lit simple à la place du lit superposé



Livraison : coût selon distance et accès

Pour rappel (hors professionnels du tourisme):

- - de 5m² aucune déclaration en mairie
- De 5m² à 20m²: une demande préalable de travaux est à faire en mairie
- À partir de 20m² une demande de permis de construire est à faire en mairie.

Dans tous les cas, nous vous conseillons de vous référer au PLU ou au POS de votre commune



03 85 46 43 70



contact@droledecabane.com



www.droledecabane.com