



03 85 46 43 70



contact@droledecabane.com






www.droledecabane.com



CAMPING POD MINI



TOIT AU CHOIX



COULEURS AU CHOIX :



≈ 5M2 ⊕ 2m10 × 2m35

Sa forme en ogive, sa grande vitre ronde, et la chaleur de son bois font toute l'originalité et le charme du Pod Mini.

Avec une surface de 4,98 m2, son installation ne nécessite aucune demande d'autorisation de travaux, et n'entraîne pas de taxe supplémentaire.

Livré en kit ou monté, vide ou équipé 2 personnes(sommier de 140×200, table coulissante, 2 poufs), c'est vous qui choisissez! A vous également de choisir ses coloris et sa fonction (bureau, chambre...)

Adapté au séjour low- cost, pour tous les professionnels de l'hébergements touristiques: camping, chambre d'hôtes, gites d'étapes... Votre achat est amorti dès la première année!



Besoin d'un conseil ? Venez nous voir !



SHOWROOM

n°16 D906 / RN6

71240 Varennes-Le-Grand

CAMPING POD MINI

CAMPING POD MINI Epicéa massif 28mm à traiter

modèle en kit vide OU modèle monté vide

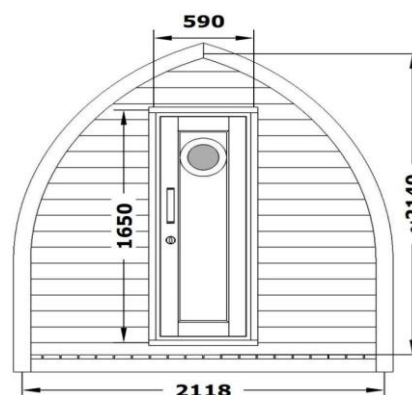
2,36 × 2,12 x H 2,30m

Dimensions palette Lx l x H: 2,40 x 1,20 x 1,10 m

Poids: 700kg

Comprenant:

- Structure épicea massif 28mm à traiter
- Toiture shingle (vert, noir ou rouge)
- Porte (59 x 165cm) avec verrou et vitrage
- Grand hublot arrière verre trempé Ø 90cm



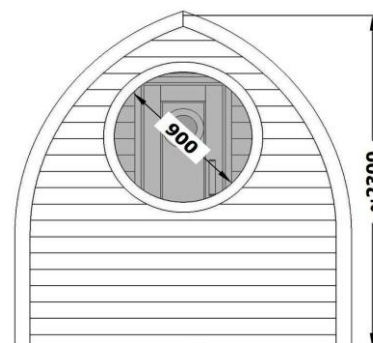
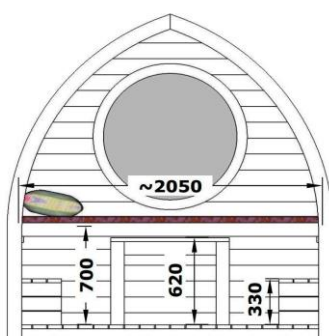
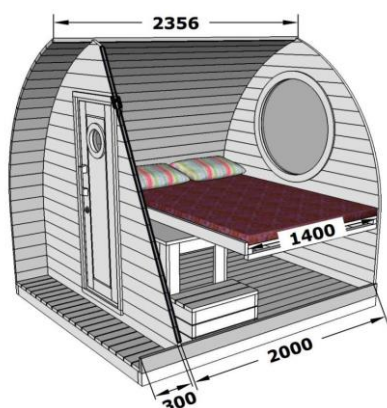
Options :

• Aménagement intérieur pour modèle en kit
Comprenant un sommier double, une table coulissante, et 2 poufs en bois.

• Aménagement intérieur pour modèle monté
Comprenant un sommier double, une table coulissante, et 2 poufs en bois.

- Bois thermo-traité
- Teinte (ou saturateur) appliquée modèle monté et équipé
- Kit saturateur modèle en kit à appliquer par vos soins
- Pack décoration possible sur demande (avec matelas)

Livraison : coût selon distance et accès



Pour rappel (hors professionnels du tourisme):

- - de 5m² aucune déclaration en mairie
- De 5m² à 20m²: une demande préalable de travaux est à faire en mairie
- À partir de 20m² une demande de permis de construire est à faire en mairie.

Dans tous les cas, nous vous conseillons de vous référer au PLU ou au POS de votre commune



03 85 46 43 70



contact@droledcabane.com



www.droledcabane.com