



03 85 46 43 70



contact@droledecabane.com



www.droledecabane.com




POD NORDIQUE SUITE PIN



COULEURS AU CHOIX :



\approx 8m² / 11m² / 13M²

TOIT AU CHOIX



Le Pod est, de part sa structure originelle, une cabane atypique: sa forme insolite en ogive, et son toit descendant jusqu' au sol, en font tout le charme.

Dans le Pod Nordique Isolé, l'esthétique charmante et pittoresque de cette construction en pin massif, est renforcée, avec une porte latérale vitrée et deux fenêtres de côtés, qui laissent entrer à flot la luminosité tout au long de la journée, vous permettant ainsi de profiter du paysage, dans un espace confortable et chaleureux. L'atout majeur de cette jolie cabane, est son isolation de base. Disponible en plusieurs dimensions, vous pouvez également choisir les coloris qui vous plaisent et en faire une cabane encore plus unique.



Besoin d'un conseil ? Venez nous voir !



SHOWROOM
n°16 D906 / RN6
71240 Varennes-Le-Grand

POD NORDIQUE SUITE PIN



Pod 8m² / 11m² / 13M² - Pin massif à traiter

Comprenant:

- **Isolation plancher** 28mm et toiture 2 x 14mm, épaisseur totale 138mm, composée de laine de roche de 100mm, pare vapeur, OSB et lambris
 - **Isolation façades** 128mm : laine de roche de 100mm, pare vapeur et 2 épaisseurs de lambris par 14 x 120mm
 - 2 fenêtres : 700 x 900mm (double vitrage)
 - Double porte fenêtres 1010 x 1820mm (double vitrage)
 - Un sommier : 140 x 200cm, hauteur 50cm
 - 2 banquettes-lits coffres
 - Une table et 2 poufs en bois
-
- **Modèle monté et équipé : 4,80m x 2,40m / hauteur 2,60m ≈ 8m² Poids ≈ 2 600 kg**
 - **Modèle monté et équipé : 6,00m x 2,40m / hauteur 2,60m ≈ 11m² Poids ≈ 2 800 kg**
 - **Modèle monté et équipé : 6,60m x 2,40m / hauteur 2,60m ≈ 13 m² Poids ≈ 3 000 kg**

Options :

- Saturateur à appliquer par vos soins, couleur au choix
- Saturateur appliqué, couleur au choix
- Installation électrique
- Terrasse pin traité autoclave marron 3m x 2m
- Terrasse pin traité autoclave marron 6m x 2m

Devis sur demande

- Salle d'eau douche et WC aménagés
- Kitchenette
- Installation électrique

Livraison : coût selon distance et accès

Pour rappel (hors professionnels du tourisme):

- - de 5m² aucune déclaration en mairie
- De 5m² à 20m²: une demande préalable de travaux est à faire en mairie
- À partir de 20m² une demande de permis de construire est à faire en mairie.

Dans tous les cas, nous vous conseillons de vous référer au PLU ou au POS de votre commune



03 85 46 43 70



contact@droledcabane.com



www.droledcabane.com