



03 85 46 43 70



contact@droledecabane.com




www.droledecabane.com



# CAMPING PODS ISOLÉS

## TOIT AU CHOIX



≈ 6m<sup>2</sup>, 9m<sup>2</sup> ou 11m<sup>2</sup>

## COULEURS AU CHOIX :



Vous souhaitez offrir à vos hôtes un séjour confortable dans un hébergement qui sort de l'ordinaire?

Optez pour le Camping Pod Isolé, et sa jolie forme en ogive, valeur sûre de l'hébergement insolite! Selon la dimension choisie, et la fonction que vous lui destinez, vous profiterez d'un ou deux espaces distincts. Facilement aménageable grâce à ses pans de murs légèrement inclinés, vous profiterez d'un bureau d'extérieur original, ou d'une charmante chambre cosy, totalement isolés.

\* Epicéa ou pin selon arrivage



## Besoin d'un conseil ? Venez nous voir !



SHOWROOM  
n°16 D906 / RN6  
71240 Varennes-Le-Grand

# CAMPING PODS ISOLÉS\*

Camping Pod 300 ≈ 6M<sup>2</sup> intérieur

EN KIT OU MONTÉ

Dimensions extérieures ≈ 3,04 x 2,39 x H 2,56 m

Dimensions intérieures : 2,61 x 2,17 x H 2,19 m

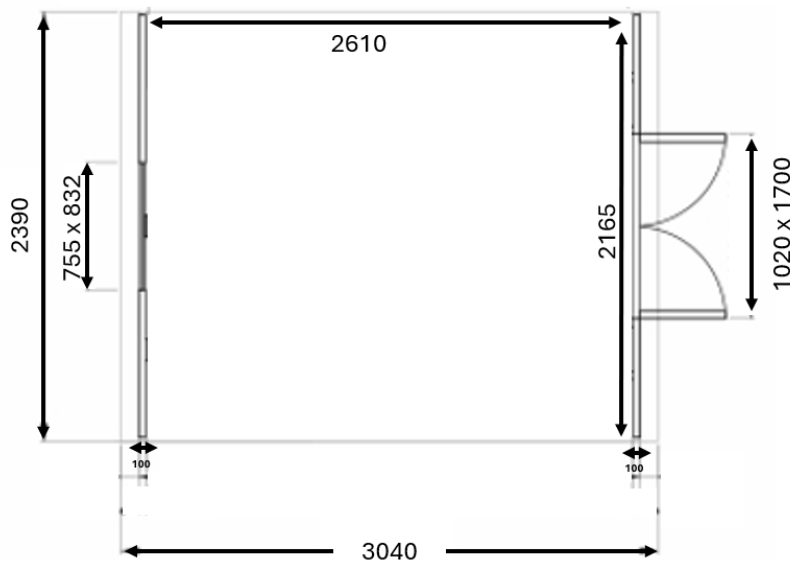
Dimensions palette: 3,10 x 1,20 x H 2,60 m

Poids ≈ 1200 kg



Comprenant :

- Structure épicéa massif, naturel à traiter, 38 mm
- Isolation murs 100mm: lames épicéa, laine de roche 50mm, pare- vapeur, OSB, shingle.
- Isolation façades 95mm: lames épicéa, laine de roche 50mm, pare- vapeur, lambris 12mm
- Sol : lames de plancher 28mm, pare- vapeur, laine de roche 50mm, OSB
- **Sans** terrasse
- Porte d'entrée vitrée double battants 1020 x 1700mm, 1 fenêtre arrière ouvrante 755 x 832mm
- Toiture shingle (noi



\* Epicéa ou pin selon arrivage

Pour rappel (hors professionnels du tourisme):

- - de 5m<sup>2</sup> aucune déclaration en mairie
- De 5m<sup>2</sup> à 20m<sup>2</sup>: une demande préalable de travaux est à faire en mairie
- À partir de 20m<sup>2</sup> une demande de permis de construire est à faire en mairie.

Dans tous les cas, nous vous conseillons de vous référer au PLU ou au POS de votre commune



03 85 46 43 70



contact@droledcabane.com



www.droledcabane.com

# CAMPING PODS ISOLÉS\*



Camping Pod 350 ≈ 6M<sup>2</sup> intérieur

EN KIT OU MONTÉ

Dimensions extérieures ≈ 3,54 x 2,39 x H 2,56 m

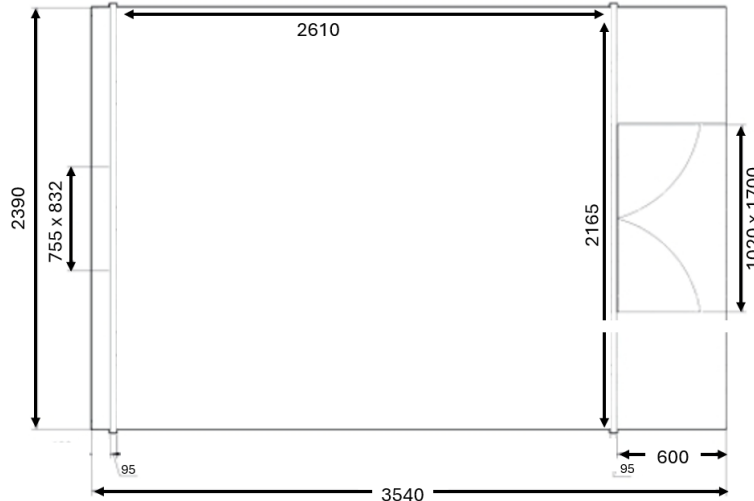
Dimensions intérieures : 2,61 x 2,17 x H 2,19 m

Dimensions palette: 3,60 x 1,20 x H 2,60 m

Poids ≈ 1300 kg

Comprenant :

- Structure épicéa massif, naturel à traiter, 38 mm
- Isolation murs 100mm: lames épicéa, laine de roche 50mm, pare- vapeur, OSB, shingle.
- Isolation façades 95mm: lames épicéa, laine de roche 50mm, pare- vapeur, lambris 12mm
- Sol : lames de plancher 28mm, pare- vapeur, laine de roche 50mm, OSB
- **Avec** terrasse (60cm)
- Porte d'entrée vitrée double battants 1020 x 1700mm, 1 fenêtre arrière ouvrante 755 x 832mm
- Toiture shingle (noir, vert ou rouge)



\* Epicéa ou pin selon arrivage

Pour rappel (hors professionnels du tourisme):

- - de 5m<sup>2</sup> aucune déclaration en mairie
- De 5m<sup>2</sup> à 20m<sup>2</sup>: une demande préalable de travaux est à faire en mairie
- À partir de 20m<sup>2</sup> une demande de permis de construire est à faire en mairie.

Dans tous les cas, nous vous conseillons de vous référer au PLU ou au POS de votre commune



03 85 46 43 70



contact@droledcabane.com



www.droledcabane.com

# CAMPING PODS ISOLÉS\*



**Camping Pod 400 ≈ 7M<sup>2</sup> intérieur**

**EN KIT OU MONTÉ**

**Dimensions extérieures:** 4m x 2,40m x H 2,56m

**Dimensions palette:** 4,10 x 1,20 x H 2,60m

**Poids:** 1 400 kg

**Dimensions intérieures avec terrasse:** 3,10m de long


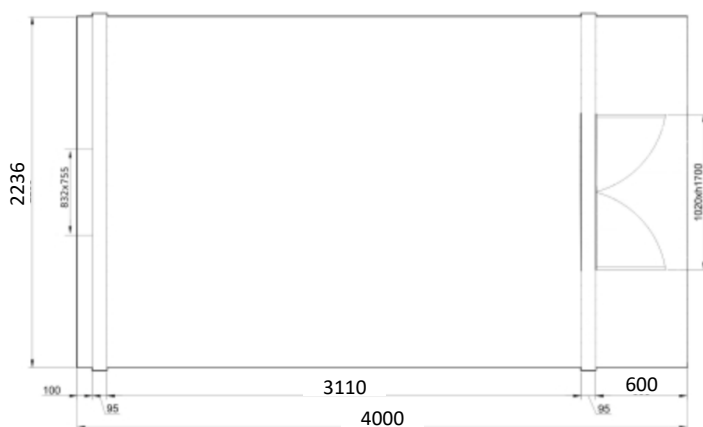
**Dimensions intérieures sans terrasse:** 3,60m de long

**Poids:** 1 400 kg



**Comprenant :**

- Structure épicéa massif, naturel à traiter, 38 mm
- Isolation murs: épicéa 38mm, laine de roche 50mm, pare- vapeur, OSB 8mm, shingle.
- Isolation façades: épicéa 38mm, laine de roche 50mm, pare- vapeur, lambris 12mm
- Sol : lames de plancher 28mm, pare- vapeur, laine de roche 50mm, OSB 8mm
- **Avec ou sans** terrasse (60cm)
- Porte d'entrée vitrée double battants 1020 x 1700mm, 1 fenêtre arrière ouvrante 755 x 832mm
- Toiture shingle (noir, vert ou rouge)



\* Epicéa ou pin selon arrivage

Pour rappel (hors professionnels du tourisme):

- - de 5m<sup>2</sup> aucune déclaration en mairie
- De 5m<sup>2</sup> à 20m<sup>2</sup>: une demande préalable de travaux est à faire en mairie
- À partir de 20m<sup>2</sup> une demande de permis de construire est à faire en mairie.

Dans tous les cas, nous vous conseillons de vous référer au PLU ou au POS de votre commune



03 85 46 43 70



contact@droledcabane.com



www.droledcabane.com

# CAMPING PODS ISOLÉS\*

Camping Pod 480 ≈ 9M<sup>2</sup> intérieur

EN KIT OU MONTÉ

Dimensions extérieures: 4,89m x 2,45m x H 2,45m

Dimensions palette: 4,90 x 1,20 x H2,60m

Poids: 1 800 kg


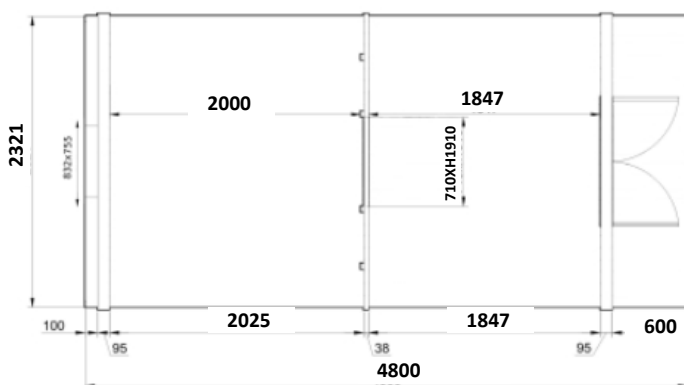


Dimensions intérieures avec terrasse: 1<sup>ère</sup> pièce 1,80m de long + 2<sup>ème</sup> pièce 2,00m de long

Dimensions intérieures sans terrasse: 1<sup>ère</sup> pièce 2,30m de long + 2<sup>ème</sup> pièce 2,00m de long

Comprenant :

- Structure épicéa massif, naturel à traiter, 38 mm
- Isolation murs: épicéa 38mm, laine de roche 50mm, pare- vapeur, OSB 8mm, shingle.
- Isolation façades: épicéa 38mm, laine de roche 50mm, pare- vapeur, lambris 12mm
- Sol : lames de plancher 28mm, pare- vapeur, laine de roche 50mm, OSB 8mm
- Cloison intérieure ouvert: 2 espaces distincts
- Avec ou sans terrasse (60cm)
- Porte d'entrée vitrée double battants 1020 x 1700mm, 1 fenêtre arrière ouvrante 755 x 832mm
- Toiture shingle (noir, vert ou rouge)



Option pour Pod 480:

- 1 sommier 140x200cm, 1 banquette- coffre, 1 table, 2 tabourets bois (uniquement 480)
- 1 sommier 160x200cm, 1 banquette- coffre, 1 table, 2 tabourets bois (uniquement 480)

\* Epicéa ou pin selon arrivage

Pour rappel (hors professionnels du tourisme):

- - de 5m<sup>2</sup> aucune déclaration en mairie
- De 5m<sup>2</sup> à 20m<sup>2</sup>: une demande préalable de travaux est à faire en mairie
- À partir de 20m<sup>2</sup> une demande de permis de construire est à faire en mairie.

Dans tous les cas, nous vous conseillons de vous référer au PLU ou au POS de votre commune



03 85 46 43 70



contact@droledcabane.com



www.droledcabane.com

# CAMPING PODS ISOLÉS\*



## Options générales:

- **Saturateur kit à appliquer par vos soins couleur au choix:** 96 € HT / **115 € TTC**
- **Saturateur appliqué pour Pod monté unicolore:** 312 € HT / **374 € TTC**
- **Saturateur appliqué pour Pod monté bicolore:** 384 € HT / **460 € TTC**
- **Vitre panoramique complète arrière:** 1 208 € HT / **1 450 € TTC**
- **Porte pour cloison intérieure (uniquement pour 480) :** 213 € HT / **255 € TTC**
- **Distribution électrique uniquement sur modèle monté:**
  - 1 éclairage, 2 PC, 1 radar led ext. 1 boîte de dérivation: 395 € HT / **474 € TTC**
  - 1 éclairage, 2 PC, 1 radar led ext. 1 tableau élec.: 795 € HT / **954 € TTC**
  - 2 éclairages, 3 PC, 1 radar led ext. 1 boîte de dérivation: 555 € HT / **666 € TTC**
  - 2 éclairages, 3 PC, 1 radar led ext. 1 tableau élec.: 855 € HT / **1 026 € TTC**
- **Aménagement intérieur :**
  - 1 sommier 140x200cm, 1 table, 2 tabourets bois: 492 € HT / **590 € TTC**
  - 1 sommier 160x200cm, 1 table, 2 tabourets bois: 586 € HT / **703 € TTC**
  - 1 penderie à 4 étagères: 320 € HT / **384 € TTC**
  - 1 banc coffre 80cm (uniquement dans 480): 110 € HT / **132€ TTC**
  - 1 lit 80 x 190cm: 148 € HT / **177 € TTC**
  - 1 lit 140 x 200cm: 244 € HT / **293 € TTC**
  - 1 tiroir sous lit: 148 € HT / **177 € TTC**
  - Table bois: 96 € HT / **115 € TTC**
  - 2 tabourets bois: 92 € HT / **110 € TTC**
- **Terrasses pin traité marron classe 4: consultez- nous**



\* Epicéa ou pin selon arrivage

Pour rappel (hors professionnels du tourisme):

- - de 5m<sup>2</sup> aucune déclaration en mairie
- De 5m<sup>2</sup> à 20m<sup>2</sup>: une demande préalable de travaux est à faire en mairie
- À partir de 20m<sup>2</sup> une demande de permis de construire est à faire en mairie.

Dans tous les cas, nous vous conseillons de vous référer au PLU ou au POS de votre commune



03 85 46 43 70



contact@droledcabane.com



www.droledcabane.com