



03 85 46 43 70



contact@droledecabane.com



www.droledecabane.com




SAUNAS HOBBIT



≈ 10M² : 4,00 x 2,40 x H 2,48m
 12M² : 4,00 x 3,00 x H 2,48m

TOIT AU CHOIX :



Couleurs au choix :

Le Sauna Hobbit vous offre détente et relaxation, à l'abri de son insolite rondeur, confortable et accueillante.

Appréciez le plaisir d'un moment de délasserement, pour vous ou pour vos hôtes, dans votre cour ou votre jardin, et ce toute l'année!

Chaudière électrique ou au bois, mur plein ou vitrage panoramique, avec ou sans petite terrasse, vous pouvez également choisir les coloris de sa toiture et de ses pans de murs.



Besoin d'un conseil ? Venez nous voir !



SHOWROOM
 n°16 D906 / RN6
 71240 Varennes-Le-Grand

SAUNAS HOBBIT



Sauna Hobbit 240 – 1 à 4 pers. - EN KIT OU MONTÉ

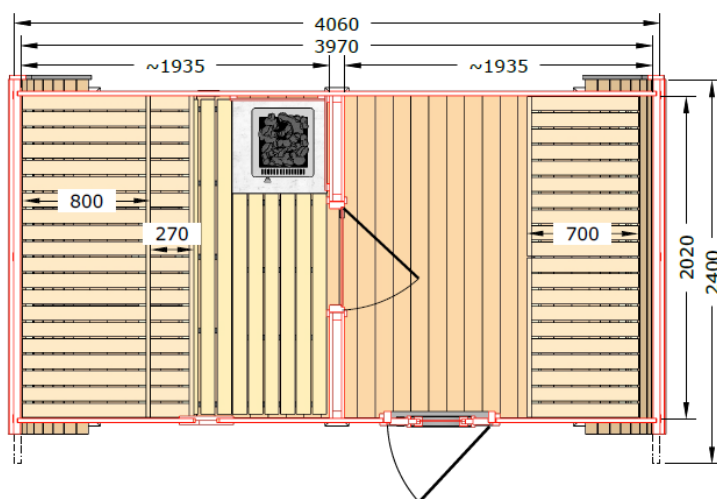
Dimensions hors- tout : 4,06 x 2,40 x H 2,48m

Dimensions intérieures: 3,97 x 2,02 x H 2,30m

Dimensions palette: 5,00 x 1,20 x H1,20m

Volume intérieur $\approx 8\text{m}^3$

Poids $\approx 1\,450\text{ kg}$



Comprenant :

- Structure épicea massif thermo traité 42mm
- Façades épicea massif thermo traité 28mm
- Bandes de serrage en acier inoxydable
- Plancher 19mm
- Toiture shingle coloris au choix: noir vert ou rouge
- Porte d'entrée en bois (70 x 189cm) avec 3 hublots ($\varnothing 29,6\text{cm}$)
- Grand hublot en verre trempé $\varnothing 90\text{cm}$ et une petite fenêtre ouvrante (37,5 x 65,5cm)
- 2 espaces distincts: vestiaire et sauna, séparés par cloison et porte en verre trempé (70 x 190cm)
- 1 banc sauna (80 x 2,02 x H 72,4cm) et 1 marche- pieds (27 x 2,02 x 36,2cm) tremble thermo traité
- 1 banc vestiaire (70 x 2,02 x 45,2cm)
- Plaque anti- feu et barrière protection chaudière
- Chaudière électrique Harvia

Options :

- Chaudière au bois Harvia pour modèle en kit
- Chaudière au bois Harvia pour modèle monté
- Kit saturateur/ huile pour bois thermo- traité à appliquer par vos soins
- Saturateur/ huile pour bois thermo- traité appliqué
- Eclairage 3 bandeaux leds sous les bancs
- Eclairage standard + interrupteur
- Pack confort (seau, louche, thermomètre, 2 appuie- tête, sablier)
- **Coût livraison en fonction de la distance et des accès**

Pour rappel (hors professionnels du tourisme):

- - de 5m² aucune déclaration en mairie
- De 5m² à 20m²: une demande préalable de travaux est parfois à faire en mairie
- À partir de 20m² une demande de permis de construire est à faire en mairie.

Dans tous les cas, nous vous conseillons de vous référer au PLU ou au POS de votre commune



03 85 46 43 70



contact@droledcabane.com



www.droledcabane.com

SAUNAS HOBBIT



Sauna Hobbit 300 – 2 à 4 pers. - EN KIT OU MONTÉ

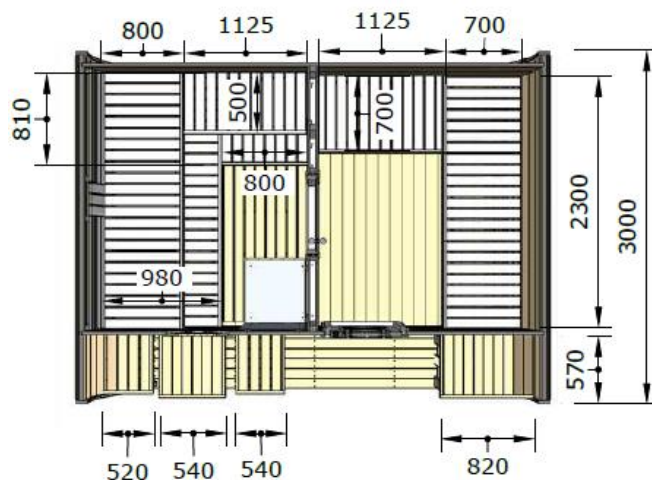
Dimensions hors- tout : 4,09 x 3,00 x H 2,48m

Dimensions intérieures: 2,22 x 1,80 x H 2,17m

Dimensions palette: 5,00 x 1,20 x H1,20m

Volume intérieur $\approx 7\text{m}^3$

Poids $\approx 1\,450\text{ kg}$



Comprenant :

- Structure épicéa massif thermo traité 42mm
- Façades épicéa massif thermo traité 28mm, petite avancée 27cm, avec table 54cm, bancs 52cm, et bûcher 82cm
- Bandes de serrage en acier inoxydable
- Plancher 19mm
- Toiture shingle coloris au choix: noir vert ou rouge
- Porte d'entrée en bois (70 x 180cm) avec 3 hublots ($\varnothing 29,6\text{cm}$)
- Grand hublot en verre trempé $\varnothing 90\text{cm}$ et une petite fenêtre ouvrante (35,5 x 65,5cm)
- 2 espaces distincts: vestiaire et sauna, séparés par cloison et porte en verre trempé (70 x 190cm)
- 2 bancs en L sauna (50 x 112,5 x H 72,4cm et 80 x 156 x H 72,4cm) tremble thermo traité
- 2 marche- pieds en L sauna (10 x 112,5 x H 36,2cm et 10 x 230 x H 36,2cm) tremble thermo traité
- 2 bancs vestiaire en L (70 x 156 x 45,2cm et 70 x 112,5 x H45,2cm)
- Plaque anti- feu et barrière protection chaudière
- Chaudière électrique Harvia

Options :

- Chaudière au bois Harvia pour modèle en kit
- Chaudière au bois Harvia pour modèle monté
- Kit saturateur/ huile pour bois thermo- traité à appliquer par vos soins
- Saturateur/ huile pour bois thermo- traité appliqué
- Eclairage 3 bandeaux leds sous les bancs
- Eclairage standard + interrupteur
- Pack confort (seau, louche, thermomètre, 2 appuie- tête, sablier)
- **Coût livraison en fonction de la distance et des accès**

Pour rappel (hors professionnels du tourisme):

- - de 5m² aucune déclaration en mairie
- De 5m² à 20m²: une demande préalable de travaux est parfois à faire en mairie
- À partir de 20m² une demande de permis de construire est à faire en mairie.

Dans tous les cas, nous vous conseillons de vous référer au PLU ou au POS de votre commune



03 85 46 43 70



contact@droledcabane.com



www.droledcabane.com