



03 85 46 43 70



contact@droledecabane.com



www.droledecabane.com




# SAUNA OVAL 240

≈ 9,7M<sup>2</sup> : 4,05 x 2,40 x H 2,20m

TOIT AU CHOIX :

Couleurs au choix :



Les courbes douces d'une cabane insolite, l'authenticité et le charme du bois, un moment suspendu de relaxation, c'est tout cela que vous savourerez dans le Sauna Oval 240.

Son grand hublot et ses portes vitrées laisseront pénétrer le paysage et la luminosité jusqu'à vous, prolongeant la détente.

Le Sauna Oval 240, est pourvu d'un vestiaire et totalement équipé, pour que votre confort soit complet.

Vendu en kit ou monté, avec chaudière électrique ou au bois, il n'y a aucune raison de vous en passer!



Besoin d'un conseil ? Venez nous voir !



SHOWROOM  
N°16 D906 / RN6  
71240 Varennes-Le-Grand

# SAUNA OVAL 240

Sauna Oval 240- 2 à 3 pers. - EN KIT OU MONTÉ



Dimensions hors- tout: 4,05 x 2,40 x H 2,20m

Dimensions intérieures: 3,96 x 1,90 x H2,00m

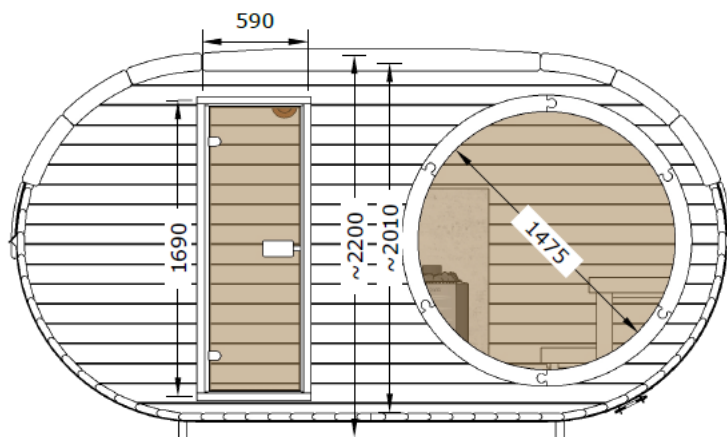
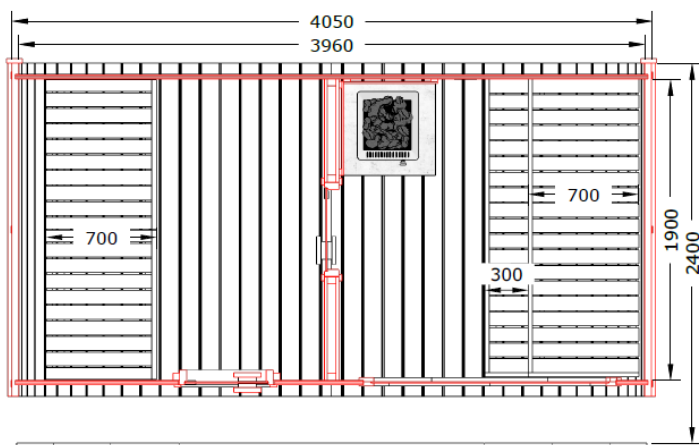
Dimensions palette: 4,00 x 1,20 x H1,20m

Volume intérieur: 7m<sup>3</sup>

Poids: 1 400kg

## Comprenant :

- Structure épicéa massif thermo traité 42mm
- Façades épicéa massif thermo traité 28mm
- Bandes de serrage en acier inoxydable
- Plancher 19mm
- Toiture shingle coloris au choix: noir vert ou rouge
- Porte d'entrée en verre trempé 59 x 169cm
- Grand hublot en verre trempé Ø 148cm
- 2 espaces distincts: vestiaire et sauna, séparés par cloison et porte en verre trempé
- 1 banc sauna et 1banc vestiaire (70 x 190) et marche- pieds vestiaire (30 x 190cm)
- Plaque anti- feu
- Chaudière électrique Harvia



## Options:

- Kit saturateur à appliquer par vos soins
- Saturateur appliqué
- Chaudière bois Harvia pour modèle en kit
- Chaudière bois Harvia pour modèle monté
- Pack confort (thermomètre, seau, louche, 2 appuie- tête, sablier)

Pour rappel (hors professionnels du tourisme):

- - de 5m<sup>2</sup> aucune déclaration en mairie
- De 5m<sup>2</sup> à 20m<sup>2</sup>: une demande préalable de travaux est parfois à faire en mairie
- À partir de 20m<sup>2</sup> une demande de permis de construire est à faire en mairie.

Dans tous les cas, nous vous conseillons de vous référer au PLU ou au POS de votre commune



03 85 46 43 70



contact@droledcabane.com



www.droledcabane.com